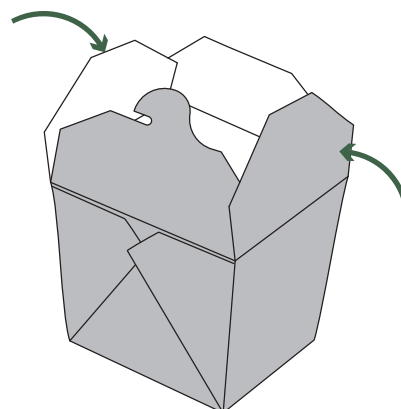
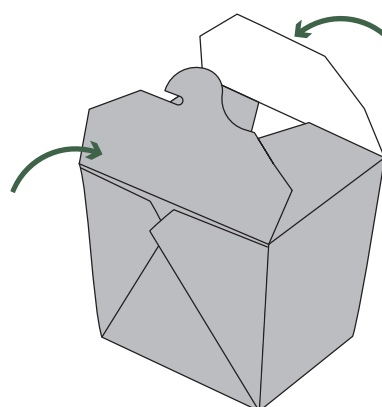


Инструкция по сборке OSQ NOODLES

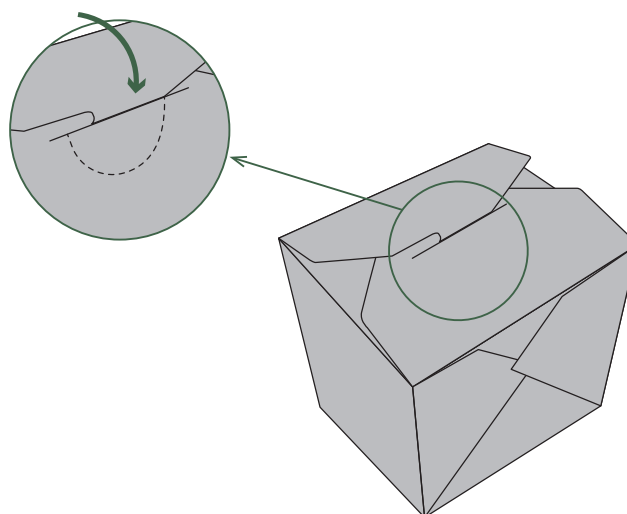
Assembly instructions for
OSQ NOODLES



- 1 Положите продукцию в упаковку и закройте крышку.
Put the products in the box and close the lid.



- 2 Зафиксируйте крышку, вставив клапан в паз, как показано на рисунке.
Fix the lid, insert the valve into the slot, as shown in the picture.



- 3 Готово.
Приятного использования!
Enjoy the use!